

善融商务会员注册、登录、电子券充值 及使用流程说明

一、善融商务电子券使用流程

第一步：善融商务平台新用户注册会员。（已注册客户忽略此步骤）

第二步：会员登录善融商务平台

第三步：善融商务电子券充值

第四步：善融商务电子券购物结账使用流程

二、善融商务会员注册

第一步：

关注“中国建设银行”微信公众号，在“微金融”菜单中点击“善融商务”栏位。



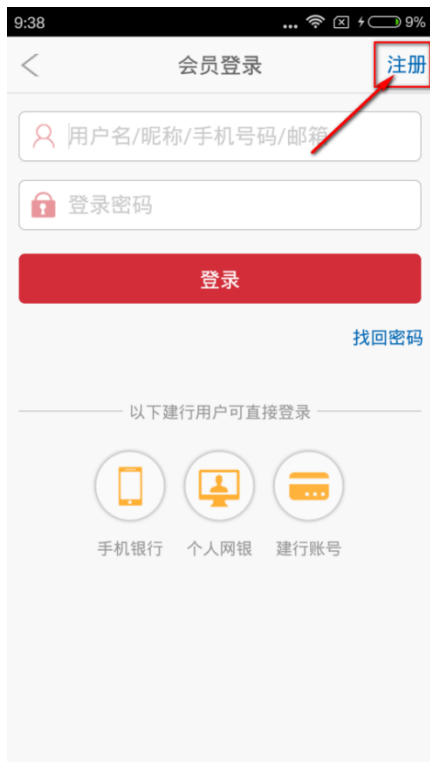
第二步:

进入善融商务菜单后，点击“我的善融”，进入会员页面，在点击“登录/注册”进入会员登录注册页面。



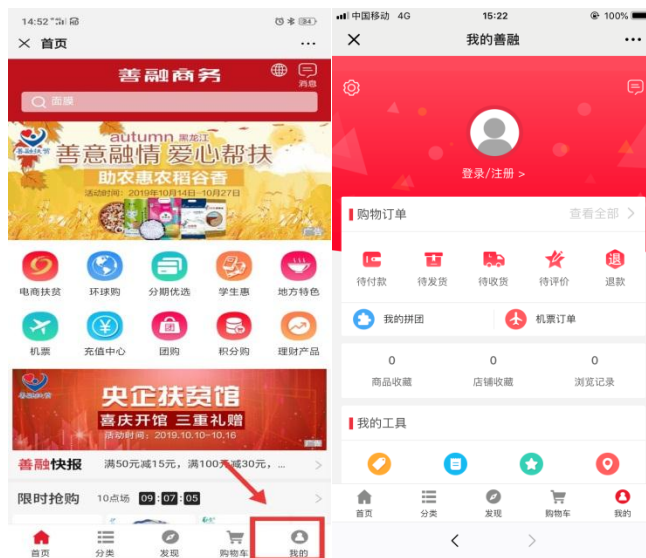
第三步:

在会员登录注册页面，点击右上角的“注册”，按要求输入信息，即可完成善融商务会员注册。



三、善融商务会员登录

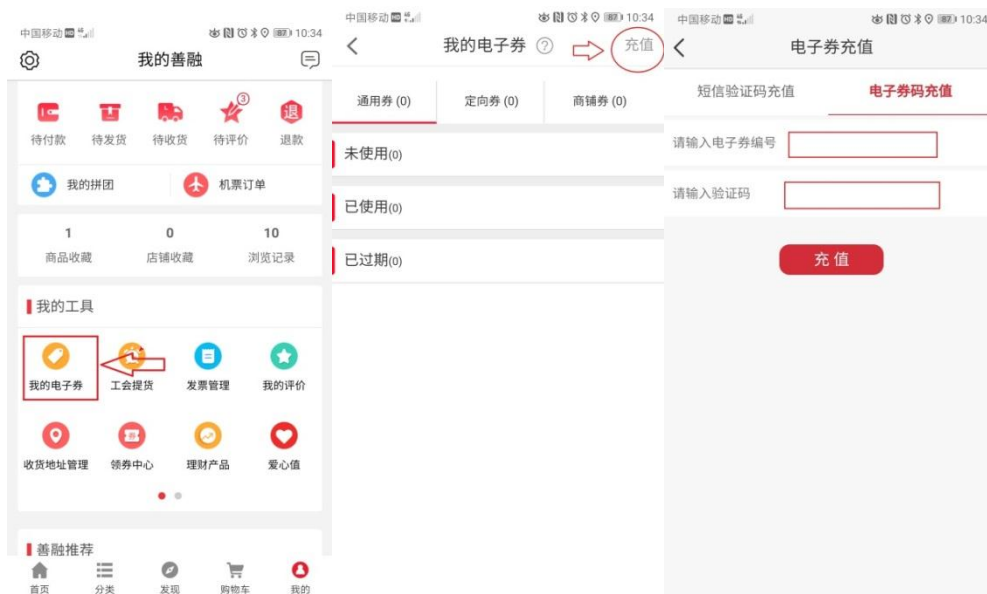
打开“中国建设银行”微信公众号进入善融商务页面，点击“我的”，进入会员页面，点击“登录/注册”一键登录。



四、善融商务电子券充值

完成会员登录后，在我的善融页面，点击“我的电子券”，进入“我的电子券”管理页面点击“充值”，进入“电子券

充值”界面，正确输入电子券编号和验证码后，即可完成电子券充值。



四、善融商务电子券购物使用流程

（一）善融商务电子券使用仅限指定商户

善融商务电子券仅限在建设银行善融商务平台北京消费扶贫特色产品馆中的 6 家分馆购买商品时使用。6 家分馆分别为：新疆兵团第十四师特色产品分馆（北京九运九商贸有限公司、和田一地农业有限公司）、内蒙古特色产品分馆（蒙农云联北京农业科技发展有限公司）、湖北特色产品分馆（调水源头北京生态农业科技有限公司）、河北承德特色产品分馆（北京双创金航生态农业科技有限公司）、河北张家口特色产品分馆（张家口禾德农业发展有限公司北京分公司）、河北保定特色产品分馆（河北冀联网络科技有限公司北京分公司）。

（二）善融商务登陆路径及参与活动特色分馆商户进入

路径

1. 善融商务登陆路径：关注“中国建设银行”微信公众号，在“微金融”菜单中点击“善融商务”即可登陆。

2. 进入参与活动 6 家分馆路径：

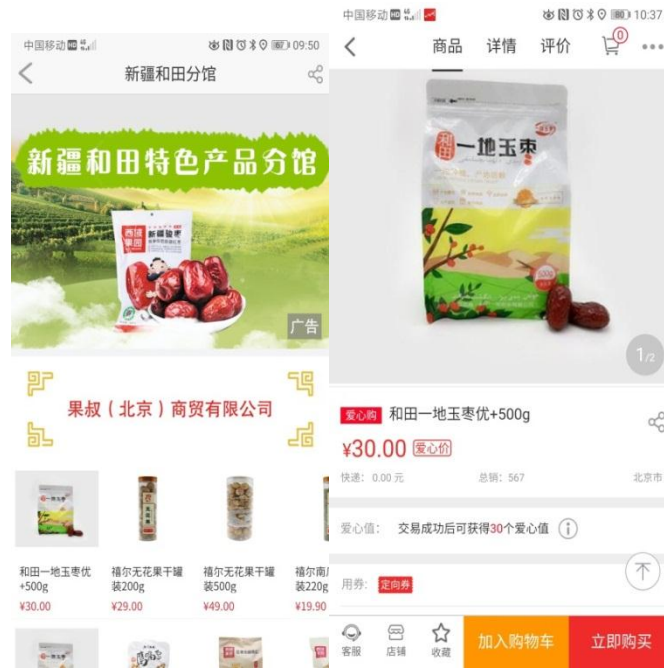
(1) 登陆善融商务---北京扶贫馆---进入 6 家参与活动特色分馆。

(2) 扫描参与活动分馆二维码直接进入。

(三) 电子券使用

进入各分馆，选择自己喜爱的产品进行购买。点击“立即购买”。





确认收货地址及收货人信息，并点击选券按钮，选择要使用的电子券，并点击确定，最后确认电子券抵现成功后，提交订单，完成购买。

